


УТВЕРЖДАЮ

Заместитель главы Администрации  
Петрозаводского городского округа -  
председатель комитета социального развития



Р.Е. Ермоленко

201\_\_ г.

## План финансово-хозяйственной деятельности на 2017 год

Дата составления	30.09.2017
Наименование муниципального учреждения	Муниципальное бюджетное общеобразовательное учреждение Петрозаводского городского округа "Средняя общеобразовательная школа № 7 имени Федора Тимоскайнена"
Адрес фактического местонахождения	185032, Республика Карелия, г. Петрозаводск, ул. Трудовых резервов, д. 7
Код по реестру участников бюджетного процесса, а также юридических лиц, не являющихся участниками бюджетного процесса	
ИНН / КПП	1001040777/100101001
Наименование структурного подразделения Администрации Петрозаводского городского округа, в ведении которого находится муниципальное учреждение	Комитет социального развития
Единица измерения:	руб.
Код по ОКЕИ	383

### I. Сведения о деятельности муниципального учреждения

1.1. Цели деятельности Учреждения: предоставление общедоступного и бесплатного общего образования по образовательным программам дошкольного, начального общего, основного общего, среднего общего образования, обеспечение присмотра и ухода за детьми дошкольного возраста.

1.2. Основные виды деятельности Учреждения: предоставление дошкольного образования, начального общего образования, основного общего образования, среднего общего образования, присмотр и уход за детьми.

1.3. Перечень услуг (работ), осуществляемых на платной основе: реализация дополнительных общеобразовательных программ различных направленностей в соответствии с действующим законодательством Российской Федерации на основании лицензии на право ведения образовательной деятельности, выданной Учреждению; репетиторство с обучающимися других образовательных учреждений; организация работы в группах продленного дня; профессиональная подготовка обучающихся; услуги психологической службы (сверх услуг, финансируемых из бюджета Петрозаводского городского бюджета); услуги логопеда (сверх услуг, финансируемых из бюджета Петрозаводского городского бюджета); издание и реализация учебно-методической литературы; изготовление и реализация сувениров, художественных и иных изделий; организация и проведение спортивно-оздоровительных мероприятий; проведение развлекательных и иных культурных мероприятий; прокат спортивного инвентаря; сдача в аренду муниципального имущества, закрепленного за Учреждением на праве оперативного управления, с согласия Учредителя.

25 10 213

## II. Показатели финансового состояния муниципального учреждения

Наименование показателя	Сумма
<b>I. Нефинансовые активы, всего:</b>	<b>36 042 901,97</b>
из них:	
1.1. Общая балансовая стоимость недвижимого муниципального имущества, всего	18 145 222,56
в том числе:	
1.1.1. Стоимость имущества, закрепленного собственником имущества за муниципальным учреждением на праве оперативного управления	0,00
1.1.2. Стоимость имущества, приобретенного муниципальным учреждением за счет выделенных собственником имущества учреждения средств	
1.1.3. Стоимость имущества, приобретенного муниципальным учреждением за счет доходов, полученных от платной и иной приносящей доход деятельности	
1.1.4. Остаточная стоимость недвижимого муниципального имущества	18 145 222,56
1.2. Общая балансовая стоимость движимого муниципального имущества, всего	17 897 679,41
в том числе:	
1.2.1. Общая балансовая стоимость особо ценного движимого имущества	8 793 142,20
1.2.2. Остаточная стоимость особо ценного движимого имущества	3 486 645,86
<b>II. Финансовые активы, всего</b>	<b>373 322,12</b>
из них:	
2.1. Денежные средства муниципального учреждения всего	311 889,46
в том числе:	
2.1.1. Денежные средства муниципального учреждения на счетах	311 889,46
2.1.2. Денежные средства муниципального учреждения, размещенные на депозиты в кредитной организации	
2.2. Иные финансовые инструменты	
2.3. Дебиторская задолженность по доходам, полученным за счет средств бюджета Петрозаводского городского округа	
2.4. Дебиторская задолженность по выданным авансам, полученным за счет средств бюджета Петрозаводского городского округа всего:	61 432,66
в том числе:	
2.4.1. по выданным авансам на услуги связи	
2.4.2. по выданным авансам на транспортные услуги	
2.4.3. по выданным авансам на коммунальные услуги	58 103,29
2.4.4. по выданным авансам на услуги по содержанию имущества	
2.4.5. по выданным авансам на прочие услуги	3 329,37
2.4.6. по выданным авансам на приобретение основных средств	
2.4.7. по выданным авансам на приобретение нематериальных активов	
2.4.8. по выданным авансам на приобретение производственных активов	
2.4.9. по выданным авансам на приобретение материальных запасов	
2.4.10. по выданным авансам на прочие расходы	
2.5. Дебиторская задолженность по выданным авансам за счет доходов, полученных от приносящей доход деятельности, всего:	0,00
в том числе:	
2.5.1. по выданным авансам на услуги связи	
2.5.2. по выданным авансам на транспортные услуги	
2.5.3. по выданным авансам на коммунальные услуги	
2.5.4. по выданным авансам на услуги по содержанию имущества	
2.5.5. по выданным авансам на прочие услуги	
2.5.6. по выданным авансам на приобретение основных средств	
2.5.7. по выданным авансам на приобретение нематериальных активов	
2.5.8. по выданным авансам на приобретение производственных активов	
2.5.9. по выданным авансам на приобретение материальных запасов	
2.5.10. по выданным авансам на прочие расходы	
<b>III. Обязательства, всего</b>	<b>603 002,17</b>
из них:	
3.1. Просроченная кредиторская задолженность	0,00
3.2. Кредиторская задолженность за счет средств бюджета Петрозаводского городского округа, всего:	298 255,37
в том числе:	

3.2.1. по заработной плате	89 842,84
3.2.2. страховым взносам	41 348,92
3.2.3. по оплате услуг связи	
3.2.4. по оплате транспортных услуг	
3.2.5. по оплате коммунальных услуг	6 754,53
3.2.5. по оплате услуг по содержанию имущества	
3.2.7. по оплате прочих услуг	
3.2.8. по приобретению основных средств	
3.2.9. по приобретению нематериальных активов	
3.2.10. по приобретению непроизводственных активов	
3.2.11. по приобретению материальных запасов	
3.2.12. по оплате прочих расходов	74 502,00
3.2.13. по платежам в бюджет	
3.2.14. по прочим расчетам с кредиторами	85 807,08
3.3. Кредиторская задолженность за счет доходов, полученных от приносящей доход деятельности, всего:	304 746,80
в том числе:	
3.3.1. заработной плате	
3.3.2. по страховым взносам	
3.3.3. по оплате услуг связи	
3.3.4. по оплате транспортных услуг	
3.3.5. по оплате коммунальных услуг	
3.3.6. по оплате услуг по содержанию имущества	
3.3.7. по оплате прочих услуг	304 746,80
3.3.8. по приобретению основных средств	
3.3.9. по приобретению нематериальных активов	
3.3.10. по приобретению непроизводственных активов	
3.3.11. по приобретению материальных запасов	
3.3.12. по оплате прочих расходов	
3.3.13. по платежам в бюджет	
3.3.14. по прочим расчетам с кредиторами	

**III. Показатели по поступлениям и выплатам учреждения**  
муниципального учреждения на 2017 год

Наименование индикатора	Код строки	Код по бюджетной классификации Российской Федерации		Объем финансового обеспечения, руб.										Поступления от оказания услуг (выполнения работ) на платной основе и от иной приносящей доход деятельности			
		Вид расхода	ККОСГУ	Субсидии на иные цели													
				1	2	3	4	5	6	7	8	9	10		11	12	13
Поступления от налогов, в том числе:	100	X	X	33 013 085,57	28 279 858,53	53 204,20	36 095,63	71 610,00	205 617,21	90 000,00	4 276 700,00						
Доходы от собственности	110	X	X	878 300,00	X	0,00	0,00	0,00	0,00	0,00	878 300,00	X					
Доходы от оказания услуг, работ	120	X	X	32 134 785,57	28 279 858,53	53 204,20	36 095,63	71 610,00	205 617,21	90 000,00	3 398 400,00	X					
Доходы от штрафов, пеней, иных сумм принудительного взыскания	130	X	X	0,00	X	0,00	0,00	0,00	0,00	0,00	0,00	X					
Доходы от процентов, курсовых разниц, штрафов за нарушение законодательства	140	X	X	0,00	X	0,00	0,00	0,00	0,00	0,00	0,00	X					
Доходы от оказания услуг (выполнения работ) на платной основе и от иной приносящей доход деятельности	150	X	X	456 527,04	X	53 204,20	36 095,63	71 610,00	205 617,21	90 000,00	X						
Прочие доходы	160	X	X	10 000,00	X	0,00	0,00	0,00	0,00	0,00	0,00	X					
Доходы от операций с активами, всего:	170	X	X	X	X	X	X	X	X	X	X	X					
в том числе:	X	X	X	X	X	X	X	X	X	X	X	X					
от операций с нефинансовыми активами, всего:	171	X	X	0,00	X	0,00	0,00	0,00	0,00	0,00	0,00	X					
из них:	X	X	X	X	X	X	X	X	X	X	X	X					
от выбытия земельных средств	171.1	X	X	0,00	X	0,00	0,00	0,00	0,00	0,00	0,00	X					
от выбытия денежных средств	171.2	X	X	0,00	X	0,00	0,00	0,00	0,00	0,00	0,00	X					
от выбытия материальных активов	171.3	X	X	0,00	X	0,00	0,00	0,00	0,00	0,00	0,00	X					
от выбытия нематериальных активов	171.4	X	X	0,00	X	0,00	0,00	0,00	0,00	0,00	0,00	X					
в том числе: от операций с финансовыми активами	172	X	X	0,00	X	0,00	0,00	0,00	0,00	0,00	0,00	X					
Доходы от операций с активами	180	X	X	0,00	X	0,00	0,00	0,00	0,00	0,00	0,00	X					
Выплаты по расходам, в том числе:	200	X	X	33 434 140,56	28 676 956,07	53 204,20	36 095,63	71 610,00	205 617,21	90 000,00	4 300 657,45						
Выплаты персоналу, всего:	210	X	X	22 564 658,62	21 813 585,58	53 204,20	36 095,63	59 320,00	97 353,21	0,00	525 100,00						
из них: оплата труда и возмещение на выплаты по оплате труда	211	111, 119	X	22 322 492,23	21 626 191,24	53 204,20	36 095,63	59 320,00	97 353,21	0,00	525 100,00						
в том числе:	X	X	X	X	X	X	X	X	X	X	X						
зарплата основная	212	113	211	17 196 238,58	16 678 790,94	40 863,44	27 723,20	45 561,00	0,00	0,00	403 300,00						
выплаты по оплате по оплате труда	213	119	213	5 105 388,29	4 926 534,94	12 340,76	8 372,43	13 759,00	22 581,16	0,00	121 800,00						
прочие выплаты	214	112	213	262 166,39	187 394,34	0,00	0,00	0,00	74 772,05	0,00	0,00						
Увольнительные суммы	215	112	222	0,00	0,00	0,00	0,00	0,00	0,00	0,00	0,00						
исходя из социальных выплат пенсионно	216	112	263	0,00	0,00	0,00	0,00	0,00	0,00	0,00	0,00						
прочие расходы	217	112	290	0,00	0,00	0,00	0,00	0,00	0,00	0,00	0,00						
Социальные и иные выплаты пенсионно, всего	220	300	X	0,00	X	0,00	0,00	0,00	0,00	0,00	0,00						
в том числе:	X	X	X	X	X	X	X	X	X	X	X						
выплаты по социальной помощи пенсионно	221	300	262	0,00	0,00	0,00	0,00	0,00	0,00	0,00	0,00						
прочие расходы	222	300	290	0,00	0,00	0,00	0,00	0,00	0,00	0,00	0,00						
Уплата налогов, сборов и иных платежей	330	850	290	305 586,00	305 586,00	0,00	0,00	0,00	0,00	0,00	0,00						
Безвозмездные перечисления учреждениям	240	600, 800	241	0,00	0,00	0,00	0,00	0,00	0,00	0,00	0,00						

Объем финансирования обеспечения, руб.

в том числе

Код строки	Наименование показателя	Код по бюджетной классификации Российской Федерации		3	4	5	6	7	8	Субсидии на иные цели				12	13	14
		Инд. результат	КОСГУ							Субсидии на осуществление государственных полномочий Республики Карелия в соответствии с постановлением Правительства Республики Карелия от 20 декабря 2013 года № 1735-ПРК "Об образовании мер социальной поддержки и социальной помощи гражданам, являющимся инвалидами I группы, в соответствии с постановлением Правительства Республики Карелия от 20 декабря 2013 года № 1735-ПРК "Об образовании мер социальной поддержки и социальной помощи гражданам"	Субсидии на реализацию государственной программы Республики Карелия "Развитие образования"	Субсидии на реализацию государственной программы Республики Карелия "Социальное развитие граждан"	Субсидии на осуществление жилищных и жилищно-коммунальных работ			
2	1	2	3	4	5	6	7	8	9	10	11	12	13	14		
	Прочие расходы (кроме расходов на закупку товаров, работ, услуг)															
	Расходы на закупку товаров, работ, услуг, всего	250														
	в том числе:															
	Услуги связи	260	X	X	35 900,00	35 900,00	0,00	0,00	0,00	0,00	0,00	X	0,00			
	Транспортные услуги	262	X	X	927,60	927,60	0,00	0,00	0,00	0,00	0,00	X	0,00			
	коммунальные услуги	263	X	X	2 365 000,00	1 938 500,00	0,00	0,00	0,00	0,00	0,00	X	426 500,00			
	арендная плата за пользование имуществом	264	X	X	0,00	0,00	0,00	0,00	0,00	0,00	0,00	X	0,00			
	работы, услуги по содержанию имущества	265	X	X	1 472 889,64	534 589,64	0,00	0,00	0,00	0,00	0,00	X	918 300,00			
	прочие работы, услуги	266	X	X	3 404 115,89	1 071 851,89	0,00	0,00	0,00	0,00	0,00	X	2 134 000,00			
	услуги связи	267	X	X	0,00	0,00	0,00	0,00	0,00	0,00	0,00	X	0,00			
	услуги связи	268	X	X	2 731 161,03	2 637 671,03	0,00	0,00	0,00	0,00	0,00	X	81 200,00			
	услуги связи	269	X	X	533 901,78	318 344,33	0,00	0,00	0,00	0,00	0,00	X	215 557,45			
	Увеличение стоимости материальных запасов	300	X	X	0,00	0,00	0,00	0,00	0,00	0,00	0,00	X	0,00			
	Изготовление финансовых активов, всего:															
	из них:															
	использование остатков средств	310	X	X	0,00	0,00	0,00	0,00	0,00	0,00	0,00	X	0,00			
	прочие поступления	320	X	X	0,00	0,00	0,00	0,00	0,00	0,00	0,00	X	0,00			
	Выбытие финансовых активов, всего:	400	X	X	0,00	0,00	0,00	0,00	0,00	0,00	0,00	X	0,00			
	в том числе:															
	использование остатков средств	410	X	X	0,00	0,00	0,00	0,00	0,00	0,00	0,00	X	0,00			
	прочие выбытия	420	X	X	0,00	0,00	0,00	0,00	0,00	0,00	0,00	X	0,00			
	Остаток средств на начало года	500	X	X	421 054,99	397 097,54	0,00	0,00	0,00	0,00	0,00	X	23 957,45			
	Остаток средств на конец года	600	X	X	0,00	0,00	0,00	0,00	0,00	0,00	0,00	X	0,00			

**IV. Показатели выплат по расходам на закупку товаров, работ, услуг муниципального учреждения**

		Сумма выплат по расходам на закупку товаров, работ и услуг, руб. в том числе:												
1 Наименование показателя	2 Код строки	3 Год начала закупки	4 всего на закупки						5 в соответствии с Федеральным законом от 5 февраля 2013 г. № 44-ФЗ "О контрактной системе в сфере закупок товаров, работ, услуг для обеспечения государственных и муниципальных нужд"					
			на 2017 г. очередной финансовый год	на 20__ г. 1-ый год планового периода	на 20__ г. 2-ой год планового периода	на 2017 г. очередной финансовый год	на 20__ г. 1-ый год планового периода	на 20__ г. 2-ой год планового периода	на 2017 г. очередной финансовый год	на 20__ г. 1-ый год планового периода	на 20__ г. 2-ой год планового периода			
Выплаты по расходам на закупку товаров, работ, услуг всего:	0001	X	10 543 895,94				6 768 338,49				3 775 557,45			
в том числе: на оплату контрактов, заключенных до начала очередного финансового года:	1001	X	0,00				0,00				0,00			
на закупку товаров, работ, услуг по году начала закупки:	2001	X	10 543 895,94				6 768 338,49				3 775 557,45			

## V. Справочная информация

Наименование показателя	Код строки	Сумма (тыс. руб.)
1	2	3
Объем публичных обязательств, всего:	010	


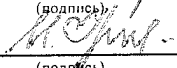
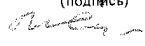

Директор МОУ "Средняя школа № 7"

Начальник управления финансов и экономики комитета социального развития

Руководитель МУ "ЦБ № 1"

Исполнитель  
тел. 77-36-70

"20" октября 2017 г.

	<u>Е.В. Чеботарева</u>
<small>(подпись)</small>	<small>(расшифровка подписи)</small>
	<u>И.В. Гридчина</u>
<small>(подпись)</small>	<small>(расшифровка подписи)</small>
	<u>Н.В. Синева</u>
<small>(подпись)</small>	<small>(расшифровка подписи)</small>
	<u>В.О. Цуканова</u>
<small>(подпись)</small>	<small>(расшифровка подписи)</small>

УТВЕРЖДАЮ

Заместитель главы Администрации Петрозаводского городского округа - председатель комитета социального развития  
(наименование должности лица, утверждающего документ; наименование органа,

осуществляющего функции и полномочия учредителя (учреждения)

Р.Е. Ермоленко  
(расшифровка подписи)

" \_\_\_\_\_ " \_\_\_\_\_ 20 \_\_\_\_ г.

**СВЕДЕНИЯ  
ОБ ОПЕРАЦИЯХ С ЦЕЛЕВЫМИ СУБСИДИЯМИ, ПРЕДОСТАВЛЕННЫМИ  
ГОСУДАРСТВЕННОМУ (МУНИЦИПАЛЬНОМУ) УЧРЕЖДЕНИЮ  
НА 2017 Г.**

от "30" сентября 2017 г.

Государственное (муниципальное)

учреждение (подразделение)

муниципальное бюджетное общеобразовательное учреждение Петрозаводского городского округа "Средняя общеобразовательная школа № 7 имени Федора Тимоскайнена"

ИНН / КПП 1001040777 / 100101001 Дата представления предыдущих Сведений

Наименование бюджета  
Наименование органа, осуществляющего  
функции и полномочия учредителя  
Наименование органа, осуществляющего  
ведение лицевого счета  
Единица измерения: руб (с точностью до второго десятичного знака)

Комитет социального развития Администрации Петрозаводского городского округа

Управление Федерального казначейства по Республике Карелия

КОДЫ	
0601016	форма по ОКУД
30.09.2017	Дата
	по ОКПО
	по ОКТМО
86701000	
	Глава по БК
111	
	по ОКПО
24810117	по ОКЕИ
383	по ОКВ

Наименование субсидии	Код субсидии	Код по бюджетной классификации	Код объекта ФАИП	Разрешенный к использованию остаток субсидии прошлых лет на начало 2017 г.		Суммы возврата дебиторской задолженности прошлых лет		Планируемые	
				код	сумма	код	сумма	поступления	выплаты
1	2	3	4	5	6	7	8	9	10
Функционирование дневного лагеря при муниципальной образовательной организации	20016	180			0,00		0,00	53 204,20	53 204,20
	20016	111					0,00	40 863,44	40 863,44
	20016	119					0,00	12 340,76	12 340,76
Реализация дополнительных мероприятий в сфере занятости населения	20047				0,00		0,00	36 095,63	36 095,63
	20047	180					36 095,63	0,00	0,00
	20047	111					0,00	27 723,20	27 723,20
	20047	119					0,00	8 372,43	8 372,43



Наименование субсидии	Код субсидии	Код по бюджетной классификации	Код объекта ФАИП	Разрешенный к использованию остаток субсидии прошлых лет на начало 2017 г.		Суммы возврата дебиторской задолженности прошлых лет		Планируемые	
				код	сумма	код	сумма	поступления	выплаты
1	2	3	4	5	6	7	8	9	10
Субвенции на осуществление государственных полномочий Республики Карелия по предоставлению предусмотренных пунктом 5 части 1 статьи 9 Закона Республики Карелия от 20 декабря 2013 года № 1755-ЗРК "Об образовании" мер социальной поддержки и социальными обслуживания обучающимися с ограниченными возможностями здоровья, за исключением обучающихся (воспитываемых) в государственных образовательных организациях Республики Карелия	24210				0,00		0,00	71 610,00	71 610,00
	24210	180					71 610,00		0,00
	24210	111					0,00		45 561,00
	24210	119					0,00		13 759,00
	24210	244					0,00		12 290,00
Субсидии на реализацию мероприятий государственной программы Республики Карелия "Развитие образования"	24320				0,00		0,00	205 617,21	205 617,21
	24320	180					205 617,21		0,00
	24320	112					0,00		74 772,05
	24320	119					0,00		22 581,16
	24320	244					0,00		108 264,00
Субсидия на реализацию мероприятий государственной программы Республики Карелия "Совершенствование социальной защиты граждан"	24321				0,00		0,00	90 000,00	90 000,00
	24321	180					90 000,00		0,00
	24321	244					0,00		90 000,00
					Всего	0,00		456 527,04	

Руководитель \_\_\_\_\_ (подпись) \_\_\_\_\_ (расшифровка подписи)

Руководитель МУ "ЦБ № 1" \_\_\_\_\_ (подпись) \_\_\_\_\_ (расшифровка подписи) Н.В. Синева

Ответственный ведущий специалист \_\_\_\_\_ (подпись) \_\_\_\_\_ (расшифровка подписи) В.О. Цуканова

исполнитель \_\_\_\_\_ (подпись) \_\_\_\_\_ (расшифровка подписи) 77-36-70 (телефон)

" \_\_\_\_\_ " \_\_\_\_\_ 20 \_\_\_\_ г.

ОТМЕТКА ОРГАНА, ОСУЩЕСТВЛЯЮЩЕГО ВЕДЕНИЕ ЛИЦЕВОГО СЧЕТА,  
О ПРИНЯТИИ НАСТОЯЩИХ СВЕДЕНИЙ

Ответственный \_\_\_\_\_ (подпись) \_\_\_\_\_ (расшифровка подписи) \_\_\_\_\_ (телефон)

исполнитель \_\_\_\_\_ (должность) \_\_\_\_\_ (подпись) \_\_\_\_\_ (расшифровка подписи) \_\_\_\_\_ 20 \_\_\_\_ г.